

Муниципальное бюджетное дошкольное образовательное учреждение

Детский сад общеразвивающего вида №27 г.Томск

Рабочие листы **«БУКВЫ РАСКЛАДУШКИ»**

для детей старшего дошкольного возраста

на закрепление материала по теме

«Гласные звуки. Буквы».

Автор учитель-логопед Прокопьева Т.В


Цель: закрепить понятия «Звук», «Буква» .

Задания направлены на развитие речевых функций ,навыков звукового анализа , мелкой моторики , внимания и памяти .

Выполнение цепочки действий, указаны на карточке.

Материал предназначен для логопедических занятий с детьми старшего дошкольного возраста.

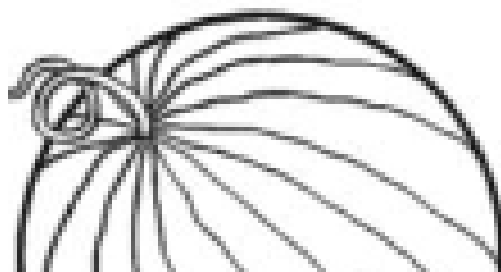
Звук и буква У.



Раскрась букву У, и кружок-символ звука [У] красным цветом. Обведи букву У.



Звук и буква А.


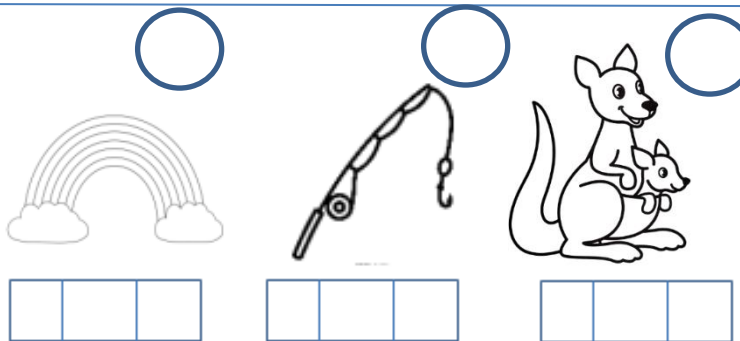
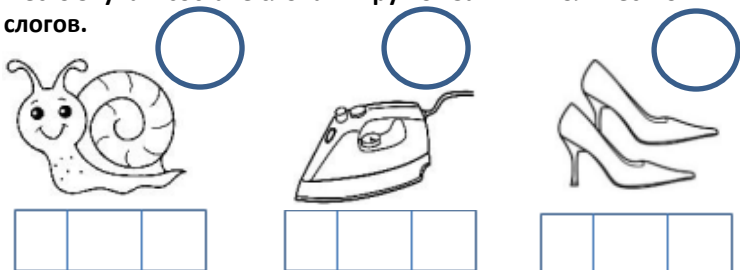


Раскрась букву А, и кружок-символ звука [А] красным цветом. Обведи букву А.

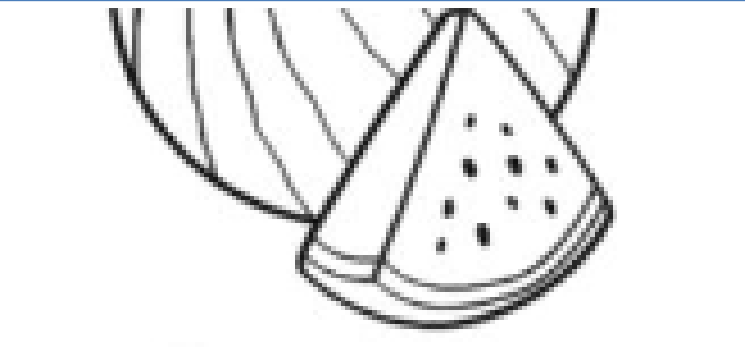



Вот два столба наискосок,
А между ними — поясок.
Ты эту букву знаешь? А?
Перед тобою буква А.



Где спрятался звук [У]? Закрась карандашом красного цвета, место звука в составе слова. В кружок запиши количество слогов.



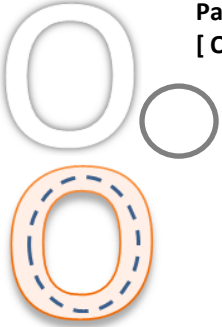
Где спрятался звук [А]? Закрась карандашом красного цвета, место звука в составе слова. В кружок запиши количество слогов.



Звук и буква О.



Раскрась букву О, и кружок-символ звука [О] красным цветом. Обведи букву О.



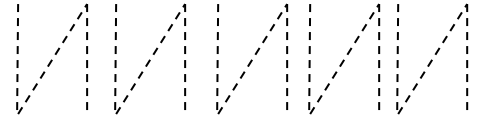
«Эта буква так кругла,
Покатиться бы смогла».









Звук и буква И.







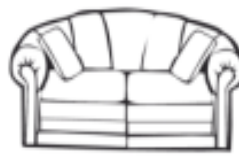

Раскрась букву И, и кружок-символ звука [И] красным цветом. Обведи букву И.


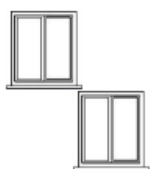






Где спрятался звук [О]? Закрась карандашом красного цвета, место звука в составе слова. В кружок запиши количество слогов.


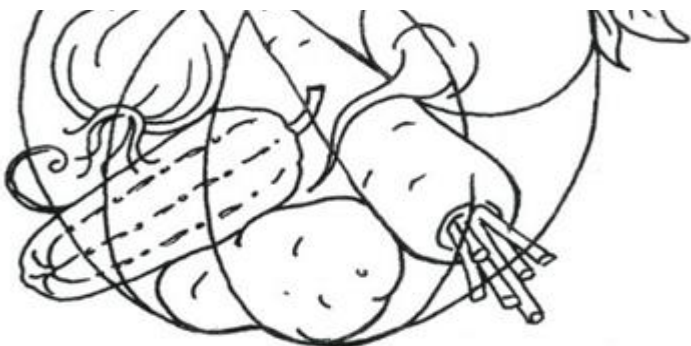
		
<input type="text"/>	<input type="text"/>	<input type="text"/>
		
<input type="text"/>	<input type="text"/>	<input type="text"/>

Где спрятался звук [И]? Закрась карандашом красного цвета, место звука в составе слова. В кружок запиши количество слогов.

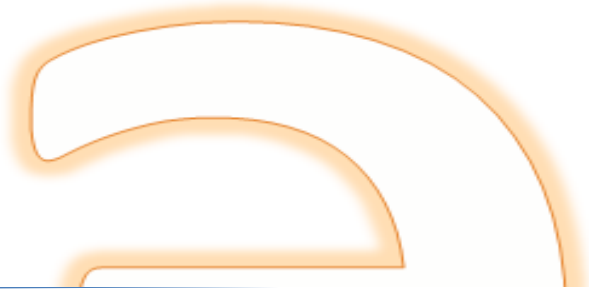
		
<input type="text"/>	<input type="text"/>	<input type="text"/>
		
<input type="text"/>	<input type="text"/>	<input type="text"/>

		
<input type="text"/>	<input type="text"/>	<input type="text"/>

		
<input type="text"/>	<input type="text"/>	<input type="text"/>



Звук и буква Э.



Раскрась букву Э, и кружок-символ звука Э красным цветом. Обведи букву Э.



Звук и буква Ы.






Раскрась букву Ы, и кружок-символ звука Ы красным цветом. Обведи букву Ы.






«Буква Ы ходит с палочкой увы!»



Где спрятался звук [Э]? Закрась карандашом красного цвета, место звука в составе слова. В кружок запиши количество слогов.




		
<input type="text"/>	<input type="text"/>	<input type="text"/>




		
<input type="text"/>	<input type="text"/>	<input type="text"/>




	 эклер	 экран
<input type="text"/>	<input type="text"/>	<input type="text"/>



Где спрятался звук [Ы]? Закрась карандашом красного цвета, место звука в составе слова. В кружок запиши количество слогов.

		
<input type="text"/>	<input type="text"/>	<input type="text"/>

		
<input type="text"/>	<input type="text"/>	<input type="text"/>

		
<input type="text"/>	<input type="text"/>	<input type="text"/>

