


Домашнее задание для автоматизации звука «С» в словах.



Задания


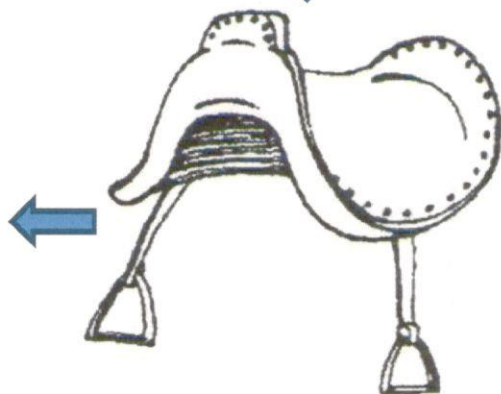




1. Назови все картинки, чётко проговаривая звук «С». Двигайся змейкой, начиная с картинки в левом верхнем углу.
2. «Скок на...» Продвигаясь по картинкам по стрелочкам, чётко называй слова, добавляя слово «скок на...». Начни с картинки в левом нижнем углу.
3. «Парочки». Называй слова парами так, чтобы у живого предмета в паре был неживой. («Страус в автобусе», «у слона – носок»)
4. Назови каждый предмет ласково, если это возможно.
5. «Над, под, между». Раскрась картинку, находящуюся под носком, между миской и страусом, над, миской и т.п.

Задания по обучению грамоте.

6. «Место звука». Соедини слова со схемой. Темный квадратик обозначает место звука С в слове.
7. «Цепочка». Составь цепочку слов так, чтобы последний звук слова стал первым в следующем. Начни с картинки со звёздочкой *

Слова для справки: крыса, носок, маска, ананас, слон, автобус, страус, сом, миска.

Домашнее задание для автоматизации звука «Сь» в словах.



Задания








1. Назови все картинки, чётко проговаривая звук «Сь». Двигайся змейкой, начиная с картинки в левом верхнем углу.
2. «Скок на...» Продвигаясь по картинкам по стрелочкам, чётко называй слова, добавляя слово «скок на...». Начни с картинки в правом нижнем углу.
3. «Парочки». Называй слова парами так, чтобы у живого предмета в паре был неживой. («Гусь в такси»)
4. «Над, под, между». Раскрась картинку, находящуюся под письмом, между ..., над ... и т.п.






Задания по обучению грамоте

5. «Подели на слоги».
6. «Место звука». Соедини слова со схемой. Темный квадратик обозначает место звука Сь в слове.

Слова для справки: лось, такси, лисята, письмо, гусь, осьминог, сейф, седло, сено

Дифференциация звуков «С» и «Сь» в словах





Задания

Теремок. Раскрась домики: слева – в синий цвет, справа – в зелёный. Рассели зверей в домики: в зелёный – слова с твёрдым звуком «С» в синий, с мягким «Сь» - в зелёный.

Слова: лось, лиса, собака, слон, осёл, сова, рысь, носорог, гусь, свинья.

Кому что? Чего нет? Проведи по лабиринту от животного к угощению и узнай, что приготовили ему на обед.

У слона – персики. У слона нет ананаса, слив, капусты, апельсинов.

Кто из животных любит фрукты, а кто – овощи?

Слова: ананас, персики, свёкла, капуста, апельсины, сельдерей.